



# OLIMPÍADA

para Professores de  
Língua Portuguesa

8ª edição - 2026


**TUTORIAL**

**DE CADASTRO**




**E INSCRIÇÃO**

**PROFESSOR(A)**



MINISTÉRIO DA  
EDUCAÇÃO



## Passo a passo

### Parte 1

- **Acesse o endereço:**

<https://inscricoes.oplp.cead.ufpi.br/login>

- **crie sua conta como professor(a).**

Criar Conta

OPLP - Olimpíada para Professores de Língua Portuguesa

Entrar Criar Conta

Carlos TESTE da Silva

Nome social (opcional)

carlos.teste@teste.com.br

.....

✓ Mínimo de 8 caracteres  
✓ Pelo menos 1 letra maiúscula  
✓ Pelo menos 1 letra minúscula  
✓ Pelo menos 1 número

Força da senha: Forte

senha: Forte

COMPLEMENTARES

012.345.678-90

12 / 12 / 2012

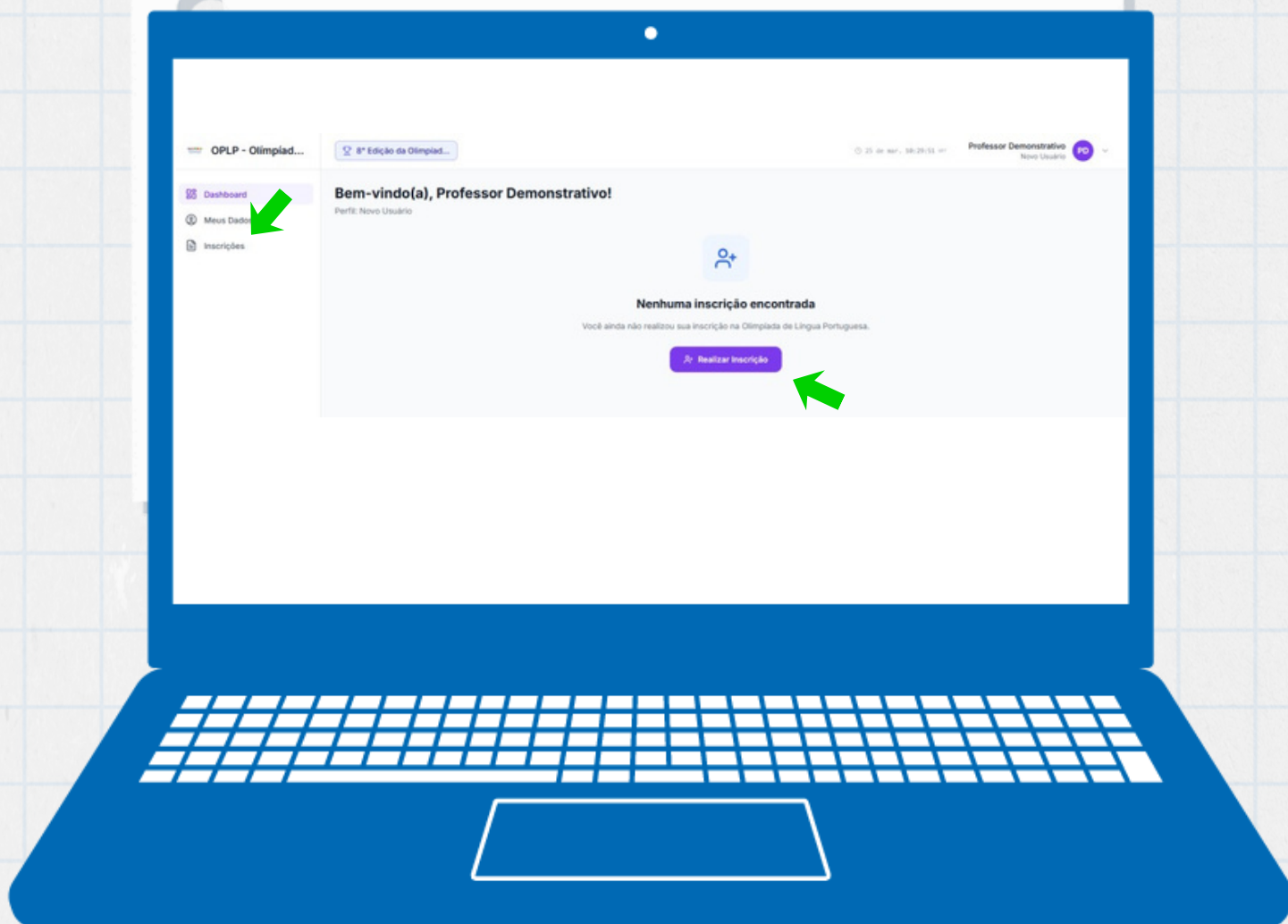
Masculino

1112341234

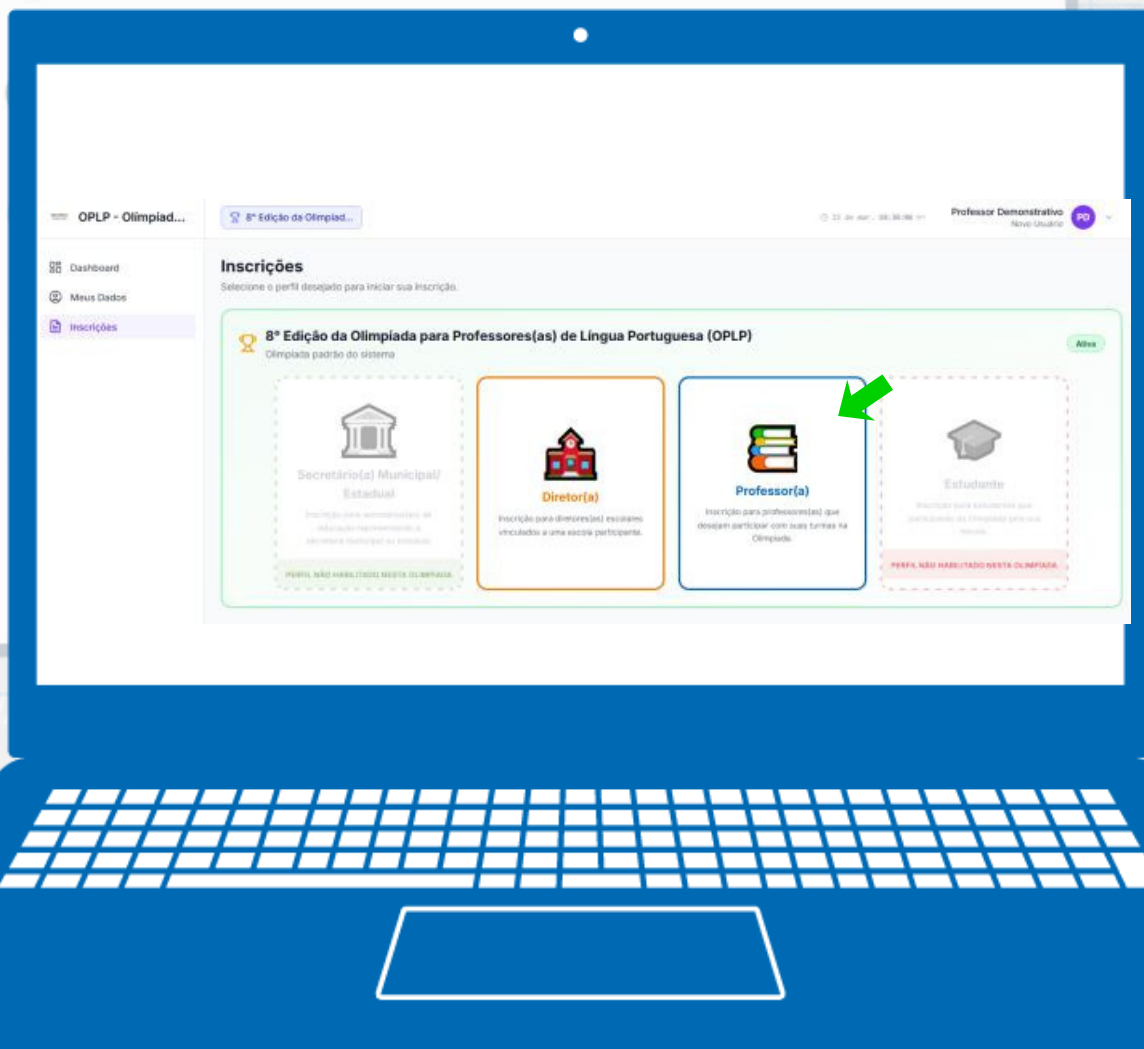
CRIAR CONTA

## Parte 2

- Após **criar** a conta, o(a) professor(a) deve clicar em “Inscrições” (ou “Realizar inscrição”) para prosseguir.



- Após clicar em “Inscrições” ou “Realizar inscrição”, o(a) professor(a) deve selecionar a **opção “Professor(a)”** para prosseguir.



- Ao selecionar **“Professor(a)”**, a tela de cadastro abrirá, e todos os campos devem ser preenchidos.

8ª Edição da Olimpíada para Professores(as) de Língua Portuguesa (OPLP)

## Inscrição Professor

### Dados pessoais

Função	Nome Completo*	Nome Social	
<input type="text" value="Professor(a)"/>	<input type="text" value="Professor Demonstrativo"/>	<input type="text" value="Nome Social"/>	
RG/CIÉ/RNE*	CPF*	Nacionalidade*	
<input type="text" value="12345678"/>	<input type="text" value="283.862.060-63"/>	<input type="text" value="Brasileira"/>	
Gênero*	Raça/Cor*	Data de nascimento*	Possui deficiência
<input type="text" value="Escolher gênero"/>	<input type="text" value="Escolher raça/cor"/>	<input type="text" value="12 / 06 / 2001"/>	<input type="text" value="Não"/>

### Endereço

CEP*	Logradouro*		
<input type="text" value="69980-000"/>	<input type="text" value="Logradouro Demonstrativo"/>		
Número*	Complemento*		
<input type="text" value="1234"/>	<input type="text" value="Complemento Demonstrativo"/>		
Bairro*	Ponto de Referência*	UF*	Município*
<input type="text" value="Demonstrativo"/>	<input type="text" value="Demonstrativo"/>	<input type="text" value="Acre (AC)"/>	<input type="text" value="Cruzeiro do Sul"/>

### Contato

Celular*	Email*
<input type="text" value="(11) 1234-1234"/>	<input type="text" value="professor.demonstrativo@email.com"/>

- Antes de confirmar a inscrição, o(a) professor(a) deve preencher os dados da escola e marcar a opção **“Confirmando que irei participar por esta escola”**.

**Dados sobre formação e trabalho**

Titulação\*  
Doutorado

Área de formação\*  
Letras

Ano de início na docência\*  
2020

Jornada de trabalho\*  
40

Quantas escolas leciona?\*1

**Dados de participação**

Confirmando que irei participar por esta escola

**Dados da Escola**

Buscar por INEP    Buscar por Nome

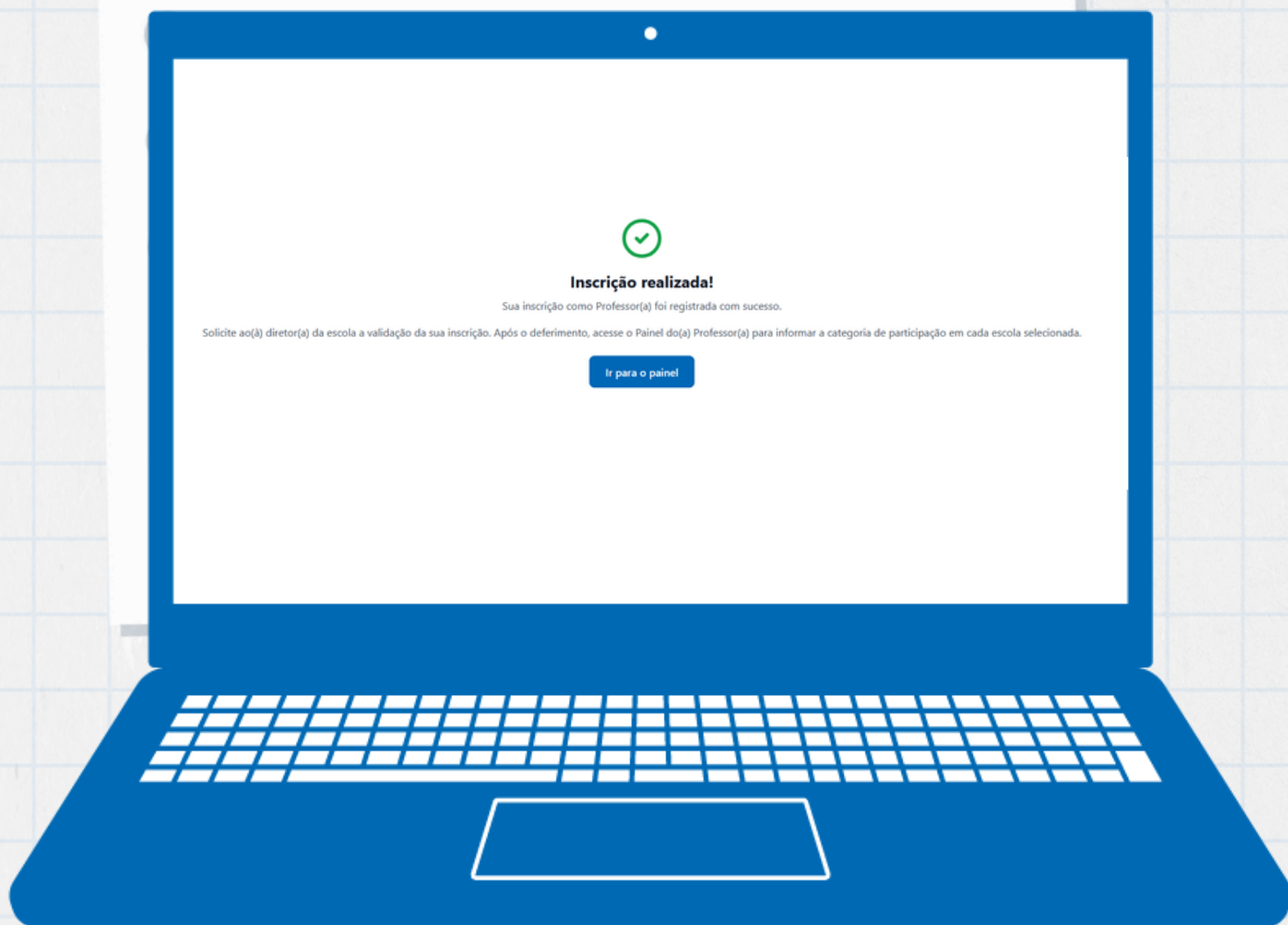
Código INEP\*  
Ex: 22048197

Nome da Escola

Esfera Administrativa

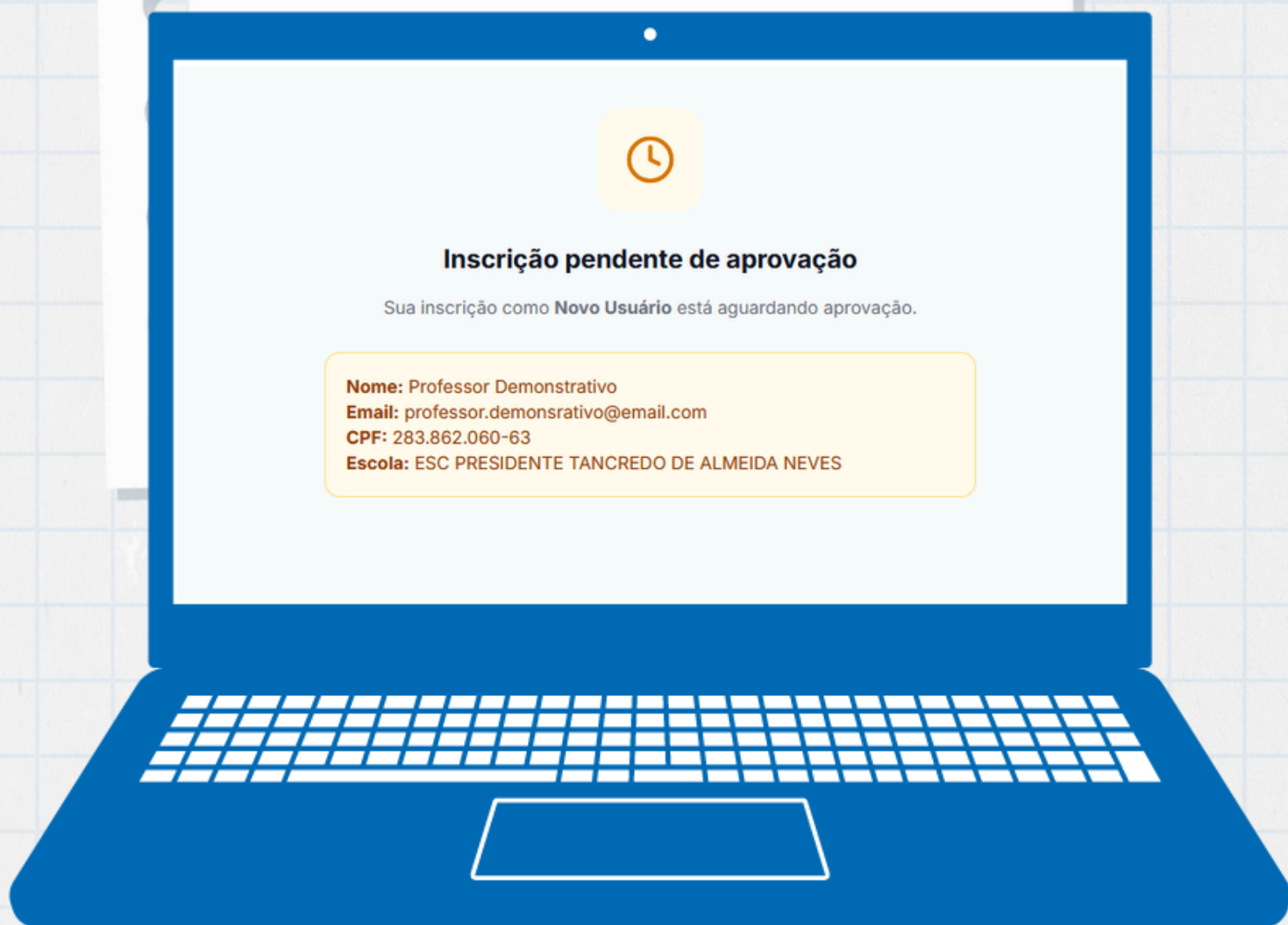
Confirmar inscrição    Voltar

- Ao **confirmar a inscrição**, a imagem a seguir aparecerá na tela:

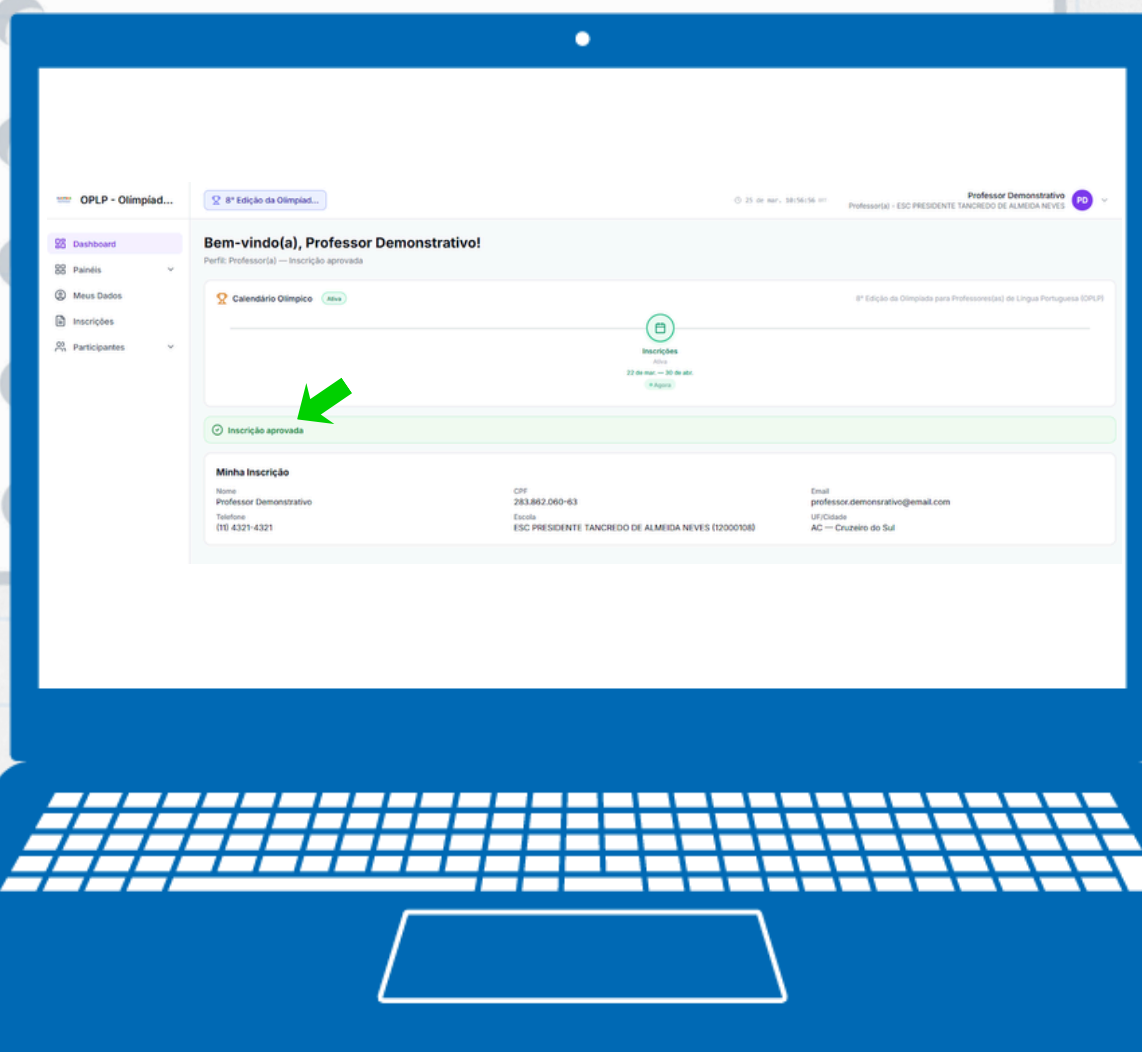


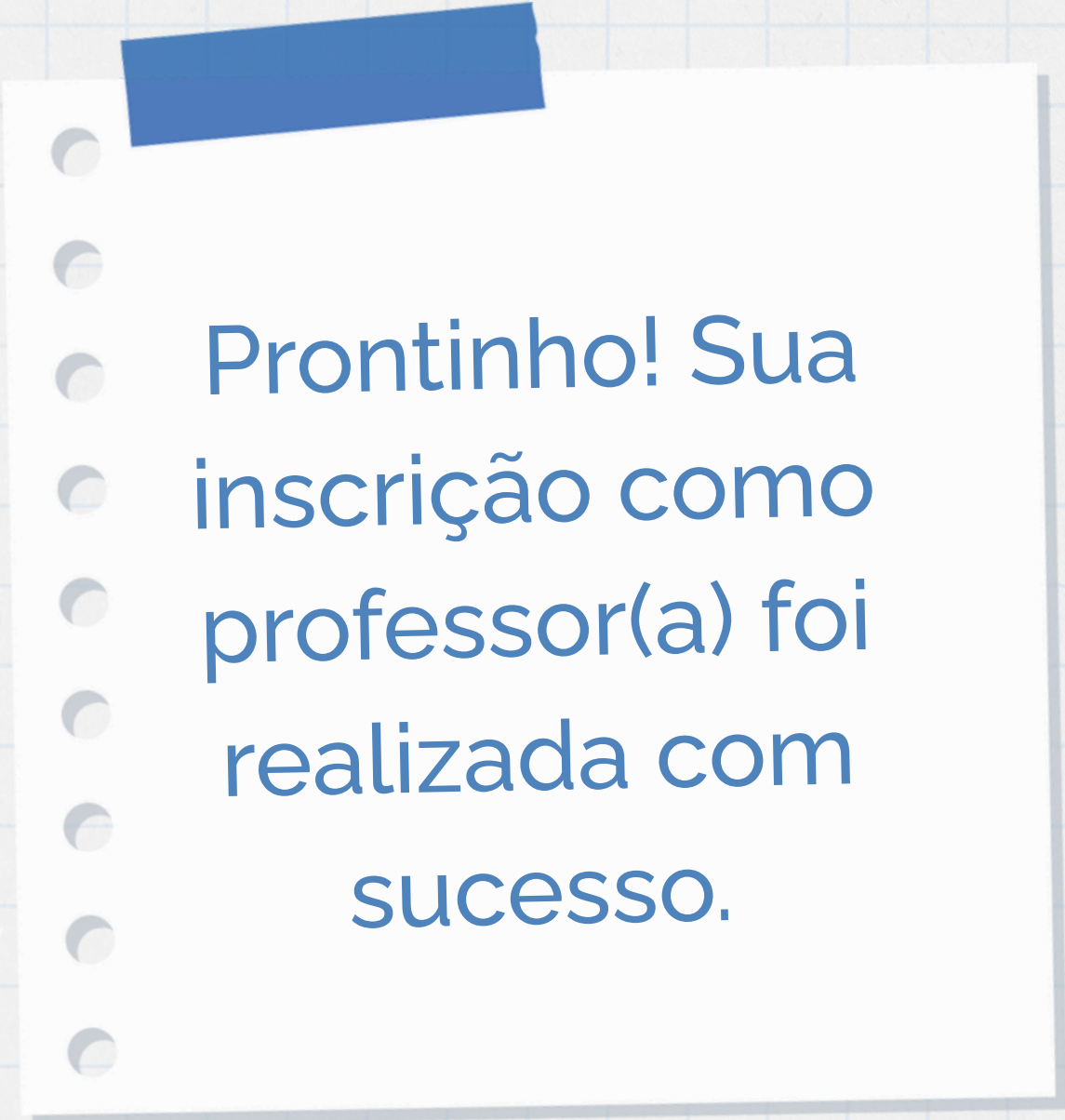
## Parte 3

- Ao retornar para a tela principal (*Dashboard*), o(a) professor(a) encontrará a mensagem **“Inscrição pendente de aprovação”**.



Após o(a) diretor(a) da escola aprovar a inscrição do(a) professor(a), o status será atualizado de "Inscrição pendente de aprovação" para "**Inscrição aprovada**". O(a) professor(a) visualizará a tela a seguir:





Prontinho! Sua  
inscrição como  
professor(a) foi  
realizada com  
sucesso.